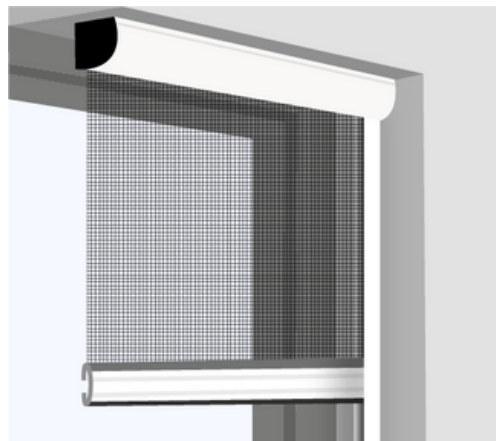


HEYLOGIS

La prise de mesure doit se faire dans l'encadrement extérieur de la fenêtre, porte ou baie-vitrée. La moustiquaire sera posée dans cet encadrement. Les coulisses seront fixées contre les murs latéraux et le coffre sera posé sous le linteau.

ATTENTION ! Les mesures sont à indiquer en millimètres (mm). Ne pas rajouter ou enlever de mm.

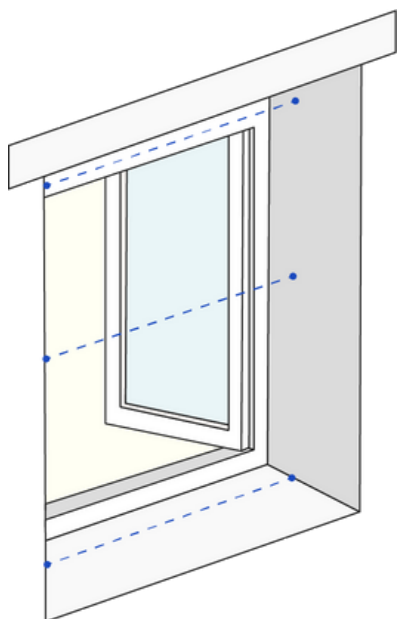


MESURE DE LA LARGEUR

Mesurez la largeur entre les murs en 3 points à l'endroit où va être posé la moustiquaire :

- en haut / au milieu / en bas.

Veillez à laisser si possible 3 à 4 cm d'espace entre la fenêtre et l'endroit de pose. Conservez la plus petite mesure des 3 (un écart de ± 1 cm est toléré.)



Exemple :

En haut : 1010 mm ;
 Au milieu : 1008 mm ;
 En bas : 1000 mm ;

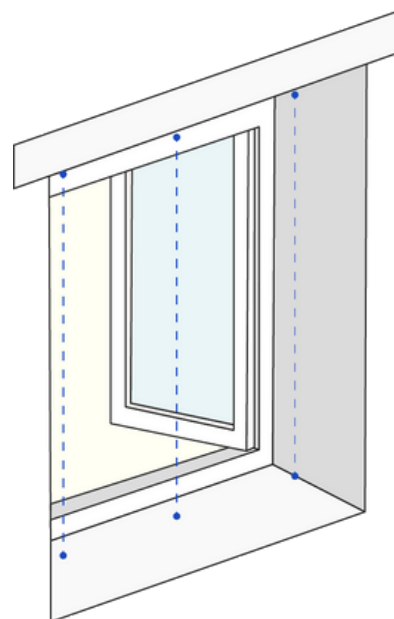
=> Conservez la plus petite mesure, soit 1000 mm

MESURE DE LA HAUTEUR

Mesurez la hauteur entre les murs en 3 points à l'endroit où va être posé la moustiquaire :

- à gauche / au centre / à droite.

Veillez à laisser si possible 3 à 4 cm d'espace entre la fenêtre et l'endroit de pose. Conservez la plus petite mesure des 3 (un écart de $\pm 0,3$ cm est toléré.)



Exemple :

A gauche : 1800 mm ;
 Au centre : 1803 mm ;
 A droite : 1800 mm ;

=> Conservez la plus petite mesure, soit 1803 mm

COMMANDER VOTRE MOUSTIQUAIRE

Lorsque vous avez vos 2 mesures : **LARGEUR** et **HAUTEUR**, il ne vous reste plus qu'à indiquer ces mesures dans le configurateur en ligne. Vous pouvez ensuite choisir les options (coloris de la structure, coloris de la toile, ralentisseur pour les moustiquaires enroulables, etc.).

Vous recevrez chez vous une moustiquaire directement aux bonnes dimensions. Il ne sera pas nécessaire de refaire des découpes, la moustiquaire est livrée en kit prête à poser !

DIMENSIONS*

Indiquez la largeur et la hauteur de votre encadrement.

Largeur :	<input type="text"/>	mm	Hauteur :	<input type="text"/>	mm
Valeurs disponibles : 500mm - 2200mm			Valeurs disponibles : 500mm - 2250mm		

Attention ! Veillez à indiquer la largeur en premier puis la hauteur. Vérifier plusieurs fois vos mesures et les dimensions indiquées avant de valider votre commande.